



GRUPO DE INVERSIONES EMPRESARIALES GIEM S.A.S.


NIT: 900.127.103-5

ESTADO DE SITUACIÓN FINANCIERA a 31 de Diciembre 2017

Cifras expresadas en Pesos Colombianos

ACTIVO	NOTAS	2017	2016	VARIACIONES	
				ABSOLUTA (\$)	RELATIVA (%)
ACTIVO CORRIENTE		\$ 1,093,173,442	\$ 1,120,068,201	\$ (26,894,759)	-2.40%
EFFECTIVO Y EQUIVALENTES AL EFFECTIVO		\$ 510,694,065	\$ 788,322,027	\$ (277,627,962)	-35.22%
EFFECTIVO	3	\$ 66,013,750	\$ 191,323,092	\$ (125,309,342)	-65.50%
CUENTAS POR COBRAR		\$ 66,013,750	\$ 191,323,092	\$ (125,309,342)	-65.50%
CUENTAS POR COBRAR A SOCIOS Y ACCIONISTAS AL COSTO	4	\$ 394,242,466	\$ 436,613,742	\$ (42,371,277)	-9.70%
ACTIVOS NO FINANCIEROS-ANTICIPOS	4.1	\$ 157,299,763	\$ 157,299,763	\$ -	0.00%
ANTICIPO DE IMPUESTOS Y CONTRIBUCIONES O SALDOS A FAVOR	4.2	\$ 551,443	\$ 58,968,234	\$ (58,416,791)	-99.06%
RECLAMACIONES	4.3	\$ 144,966,807	\$ 106,547,534	\$ 38,419,273	36.06%
CUENTAS POR COBRAR A TRABAJADORES BENEFICIOS A EMPLEADOS AL COSTO	4.4	\$ 2,156,335	\$ 229,817	\$ 1,926,518	838.28%
DEUDORES VARIOS	4.5	\$ 17,566,661	\$ 36,148,784	\$ (18,582,123)	-51.40%
INVENTARIOS	4.6	\$ 71,701,457	\$ 77,419,610	\$ (5,718,153)	-7.39%
INVENTARIOS PARA SER VENDIDOS	5	\$ 50,437,849	\$ 160,385,193	\$ (109,947,344)	-68.55%
ACTIVO NO CORRIENTE		\$ 582,479,377	\$ 331,746,174	\$ 250,733,203	75.58%
PROPIEDAD PLANTA Y EQUIPO		\$ 581,726,877	\$ 330,475,559	\$ 251,251,318	76.03%
PROPIEDAD PLANTA Y EQUIPO AL MODELO DEL COSTO	6	\$ 759,249,643	\$ 713,006,171	\$ 46,243,472	6.49%
DETERIORO ACUMULADO DE PROPIEDAD PLANTA Y EQUIPO MODELO DEL COSTO (CR)		\$ (462,401,385)	\$ (414,978,848)	\$ (47,422,537)	11.43%
REMODELACIÓN CLÍNICA		\$ 284,878,619	\$ 32,448,236	\$ 252,430,383	777.95%
ACTIVOS INTANGIBLES DISTINTOS A LA PLUSVALIA		\$ 752,500	\$ 1,270,615	\$ (518,115)	-40.78%
ACTIVOS INTANGIBLES AL COSTO - LICENCIAS	7	\$ 752,500	\$ 1,270,615	\$ (518,115)	-40.78%
TOTAL ACTIVO		\$ 1,093,173,442	\$ 1,120,068,201	\$ (26,894,759)	-2.40%
PASIVO		\$ 213,078,890	\$ 249,891,520	\$ (36,812,630)	-14.73%
PASIVO CORRIENTE		\$ 213,078,890	\$ 249,891,520	\$ (36,812,630)	-14.73%
PASIVOS FINANCIEROS		\$ 145,355,836	\$ 117,953,746	\$ 27,402,091	23.23%
CUENTAS POR PAGAR-AL COSTO	8	\$ 47,280,005	\$ 39,287,636	\$ 7,992,369	20.34%
COSTOS Y GASTOS POR PAGAR AL COSTO	9	\$ 53,384,614	\$ 51,532,721	\$ 1,851,893	3.59%
ACREEDORES OFICIALES AL COSTO	10	\$ 10,080,000	\$ 18,504,000	\$ (8,424,000)	-45.53%
RETENCIONES Y APORTES DENOMINA	11	\$ 7,432,600	\$ 6,810,074	\$ 622,526	9.14%
ACREEDORES VARIOS AL COSTO AMORTIZADO	12	\$ 27,178,618	\$ 1,819,315	\$ 25,359,303	1393.89%
IMPUESTOS, GRAVAMENES Y TASAS	13	\$ 22,637,175	\$ 17,034,225	\$ 5,602,950	32.89%
DE INDUSTRIA Y COMERCIO		\$ 4,170,000	\$ 4,285,000	\$ (115,000)	-2.68%
IMPUESTO DE RENTA		\$ 18,467,175	\$ 12,749,225	\$ 5,717,950	44.85%
BENEFICIOS A LOS EMPLEADOS	14	\$ 42,133,755	\$ 39,067,037	\$ 3,066,718	7.85%
BENEFICIOS A LOS EMPLEADOS A CORTO PLAZO		\$ 42,133,755	\$ 39,067,037	\$ 3,066,718	7.85%
OTROS PASIVOS- ANTICIPOS Y AVANCES RECIBIDOS	15	\$ 2,952,124	\$ 75,836,512	\$ (72,884,388)	-96.11%
OTROS PASIVOS- ANTICIPOS Y AVANCES RECIBIDOS		\$ 2,952,124	\$ 75,836,512	\$ (72,884,388)	-96.11%
TOTAL PASIVO		\$ 213,078,890	\$ 249,891,520	\$ (36,812,630)	-14.73%
PATRIMONIO		\$ 880,094,552	\$ 870,176,682	\$ 9,917,870	1.14%
PATRIMONIO DE LAS ENTIDADES		\$ 1,000,000,000	\$ 1,000,000,000	\$ -	0.00%
CAPITAL SUSCRITO Y PAGADO	16	\$ 1,000,000,000	\$ 1,000,000,000	\$ -	0.00%
RESULTADOS ACUMULADOS DEL EJERCICIO		\$ (141,823,318)	\$ (146,270,569)	\$ 4,447,251	-3.04%
RESULTADOS ACUMULADOS		\$ (141,823,318)	\$ (146,270,569)	\$ 4,447,251	-3.04%
UTILIDAD DE EJERCICIO DE OPERACIONES CONTINUADAS		\$ 21,917,870	\$ 4,447,251	\$ 17,470,619	392.84%
RESULTADOS DEL EJERCICIO		\$ 21,917,870	\$ 4,447,251	\$ 17,470,619	392.84%
OTROS RESULTADOS INTEGRALES ORI		\$ -	\$ 12,000,000	\$ (12,000,000)	-100.00%
OTRO RESULTADO INTEGRAL ORI		\$ -	\$ 12,000,000	\$ (12,000,000)	-100.00%
TOTAL PATRIMONIO		\$ 880,094,552	\$ 870,176,682	\$ 9,917,870	1.14%

Las notas que se acompañan son parte de los estados financieros


CLAUDIA CELINA RIBEROS GUTIÉRREZ
CC. 37.830.118
Representante Legal
(Ver certificación adjunta)


PATRICIA PARRADO HERNÁNDEZ
Contador Público
Tarjeta Profesional 152718-T
(Ver certificación adjunta)


DAYANA GISELA VARGAS VARGAS
Revisor Fiscal Delegado por IVA Contadores
Tarjeta Profesional 178401-T
(Ver op.ión adjunta)

SALITRE Av El Dorado No. 68c-61 (Torre Central) Local 107/108 Tels: 7437970 - 4273466 **CHICO** Cll 91 No. 15-15 Tel: 7461111
CEDRITOS Av 19 No. 139 -38 Tels: 7557318 - 7557319 **CHIA** Av Pradilla No 5 -69 Este Local 107 Tel: 3183898386 **SUBA** Cr 106
No 149 - 27 Centro Comercial Plaza Imperial L 2-50 Tel: 6033232 **NIZA/COLINA** Av Las Villas (Cra 58) No. 128a-71 Tels: 2535853
- 313 5254531 **RESTREPO** Cll 18 Sur No 17-13 2° piso Tel: 2390459 **KENNEDY** Cr 78B No 39A - 26 Sur Tels: 4500389 - 4510410
CALLE 80 Av Calle 80 No 69Q - 41 Tels: 7498178 / 7498180 **ARMENIA** Cr 14 No 7 Norte - 56 Tel: (6) 7341777 **CALI** Cll 16 Norte
No 8 N 51 Ed Granada Plaza Local 302 Barrio Granada Tel: (2) 6821243 **BARRANQUILLA** Cll 98 No. 51b - 76 Local 208 Tels: (5) 3775898
- 3775809 **BUCARAMANGA** Cra. 35 No. 54-97 Cabecera Tel: (7) 6433008 **PEREIRA** Cll 8 No. 12b - 06 Frente A Palmas De Mallorca
Tel: (6) 3447237 **VILLAVICENCIO** Cra. 40 con 27 esquina 2do Piso Zona Rosa 7 de Agosto Tel: (8) 6825800 **CARTAGENA**
Cra 2 No. 4-66 Bocagrande Av. San Martín Local 6 Tel: (5) 6654817 **MEDELLIN** Cll 7 No. 39-197 cons. 1219 Ed. Torre de Especialistas
Tels: (4) 3261212 - 3260304 **MONTERIA** Cll 44 No. 10-91 Piso 2 C.C. Alameda del Sinú Tel: (4) 785 4713 **IBAGUE**
Cll 38 no. 4E - 15 2 piso Tel: (8) 2770227
www.marlonbecerra.co



GRUPO DE INVERSIONES EMPRESARIALES GIEM S.A.S.


NIT: 900.127.103-5


ESTADO DE RESULTADO INTEGRAL a 31 de Diciembre de 2017


Cifras expresadas en Pesos Colombianos

		NOTAS	2017	2016	VARIACIONES	
					ABSOLUTA (\$)	RELATIVA (%)
INGRESOS OPERACIONALES						
INGRESOS DE ACTIVIDADES ORDINARIAS DE LAS ENTIDADES QUE CONFORMAN EL SGSSS		17	\$ 2,707,693,998	\$ 2,577,625,550	\$ 130,068,448	5.05%
INGRESOS DE LAS INSTITUCIONES PRESTADORAS DE SERVICIOS DE SALUD			\$ 2,707,693,998	\$ 2,577,625,550	\$ 130,068,448	5.05%
TOTAL INGRESOS OPERACIONALES			\$ 2,707,693,998	\$ 2,577,625,550	\$ 130,068,448	5.05%
COSTOS OPERACIONALES						
COSTOS DEL SISTEMA GENERAL DE SEGURIDAD SOCIAL EN SALUD		18	\$ 2,106,978,644	\$ 2,006,148,445	\$ 100,830,199	5.03%
COSTOS POR ATENCIÓN EN SALUD			\$ 2,106,978,644	\$ 2,006,148,445	\$ 100,830,199	5.03%
PRESTACION DE SERVICIOS DE SALUD			\$ 2,106,978,644	\$ 2,006,148,445	\$ 100,830,199	5.03%
TOTAL COSTOS OPERACIONALES			\$ 2,106,978,644	\$ 2,006,148,445	\$ 100,830,199	5.03%
UTILIDAD BRUTA			\$ 600,715,354	\$ 571,477,105	\$ 29,238,249	0.02%
GASTOS OPERACIONALES DE ADMINISTRACIÓN Y VENTAS						
DE ADMINISTRACION		19	\$ 495,952,964	\$ 505,808,510	\$ (9,855,547)	-1.95%
BENEFICIOS A LOS EMPLEADOS			\$ 477,272,545	\$ 488,488,833	\$ (11,216,289)	-2.30%
CONTRIBUCIONES IMPUTADAS -INCAPACIDADES			\$ 209,969,678	\$ 236,025,903	\$ (26,056,225)	-11.04%
CONTRIBUCIONES EFECTIVAS			\$ -	\$ 75,677	\$ (75,677)	-100.00%
PRESTACIONES SOCIALES			\$ 28,596,700	\$ 28,729,507	\$ (132,807)	-0.46%
GASTOS DE PERSONAL DIVERSOS			\$ 35,864,864	\$ 43,187,661	\$ (7,322,797)	-16.96%
GASTOS POR HONORARIOS			\$ 18,793,653	\$ 12,148,653	\$ 6,645,000	54.70%
GASTOS POR IMPUESTOS DISTINTOS DE GASTOS POR IMPUESTOS A LAS GANANCIAS			\$ 29,702,823	\$ 28,966,220	\$ 736,603	2.54%
ARRENDAMIENTOS FINANCIEROS			\$ 30,294,111	\$ 28,958,672	\$ 1,335,439	4.61%
CONTRIBUCIONES Y AFILIACIONES			\$ -	\$ 854,000	\$ (854,000)	-100.00%
SERVICIOS			\$ 210,000	\$ -	\$ 210,000	100.00%
GASTOS LEGALES			\$ 979,306	\$ 641,712	\$ 337,594	52.61%
ADECUACIÓN E INSTALACIÓN			\$ 2,402,268	\$ 2,054,088	\$ 348,180	16.95%
DEPRECIACIÓN DE PROPIEDADES, PLANTA Y EQUIPO			\$ -	\$ 420,000	\$ (420,000)	-100.00%
AMORTIZACIÓN ACTIVOS INTANGIBLES AL COSTO			\$ 109,603,662	\$ 89,753,585	\$ 19,850,077	22.12%
OTROS GASTOS			\$ 2,381,285	\$ 4,810,258	\$ (2,428,973)	-50.50%
GASTOS DE DISTRIBUCION (OPERACIÓN)		20	\$ 8,474,195	\$ 11,862,897	\$ (3,388,703)	-28.57%
SERVICIOS			\$ 18,680,419	\$ 17,319,677	\$ 1,360,742	7.86%
TOTAL GASTOS OPERACIONALES DE ADMINISTRACIÓN Y VENTAS			\$ 18,680,419	\$ 17,319,677	\$ 1,360,742	7.86%
			\$ 495,952,964	\$ 505,808,510	\$ (9,855,547)	-1.95%
UTILIDAD OPERACIONAL			\$ 104,762,390	\$ 65,668,595	\$ 39,093,796	59.53%
INGRESOS Y GASTOS NO OPERACIONALES						
INGRESOS FINANCIEROS		21	\$ (64,377,345)	\$ (48,472,119)	\$ (15,905,226)	32.81%
FINANCIEROS			\$ 18,401,960	\$ 29,161,819	\$ (10,759,859)	-36.90%
RECUPERACIONES			\$ 3,026,616	\$ 28,897,460	\$ (25,870,845)	-89.53%
DIVERSOS			\$ 15,139,069	\$ 259,238	\$ 14,879,831	5739.83%
GASTOS FINANCIEROS		22	\$ 236,276	\$ 5,121	\$ 231,155	4514.06%
GASTOS FINANCIEROS			\$ 82,779,305	\$ 77,633,938	\$ 5,145,367	6.63%
TOTAL INGRESOS Y GASTOS NO OPERACIONALES			\$ 82,779,305	\$ 77,633,938	\$ 5,145,367	6.63%
			\$ (64,377,345)	\$ (48,472,119)	\$ (15,905,226)	32.81%
UTILIDAD ANTES DE IMPUESTOS			\$ 40,385,045	\$ 17,196,476	\$ 23,188,570	134.84%
IMPUESTO RENTA		23	\$ 18,467,175	\$ 12,749,225	\$ 5,717,950	44.85%
UTILIDAD NETA			\$ 21,917,870	\$ 4,447,251	\$ 17,470,620	392.84%
OTRO RESULTADO INTEGRAL ORI			\$ -	\$ 12,000,000	\$ (12,000,000)	-100.00%
TOTAL RESULTADO INTEGRAL			\$ 21,917,870	\$ 4,447,251	\$ 17,470,620	392.84%

Las notas que se acompañan son parte de los estados financieros


CLAUDIA CELINA RIBEROS GUTIÉRREZ
CC. 37.830.118
Representante Legal
(Ver certificación adjunta)


PATRICIA PARRADO HERNÁNDEZ
Contador Público
Tarjeta Profesional 152718-T
(Ver certificación adjunta)


DAYANA GISELA VARGAS
Revisor Fiscal Delegado por IVA Contadores
Tarjeta Profesional 178401-T
(Ver opinión adjunta)

SALITRE Av El Dorado No. 68c-61 (Torre Central) Local 107/108 Tels: 7437970 - 4273466 **CHICO** Cll 91 No. 15-15 Tel: 7461111
CEDRITOS Av 19 No. 139 -38 Tels: 7557318 - 7557319 **CHIA** Av Pradilla No 5 -69 Este Local 107 Tel: 318398386 **SUBA** Cr 106
No 149 - 27 Centro Comercial Plaza Imperial L 2-50 Tel: 6033232 **NIZA/COLINA** Av Las Villas (Cra 58) No. 128a-71 Tels: 2535853
- 313 5254531 **RESTREPO** Cll 18 Sur No 17 -13 2º piso Tel: 2390459 **KENNEDY** Cr 78B No 39A - 26 Sur Tels: 4500389 - 4510410
CALLE 80 Av Calle 80 No 69Q - 41 Tels: 7498178 / 7498180 **ARMENIA** Cr 14 No 7 Norte - 56 Tel: (6) 7341777 **CALI** Cll 18 Norte
No 8 N 51 Ed Granada Plaza Local 302 Barrio Granada Tel: (2) 6821243 **BARRANQUILLA** Cll 98 No. 51b - 76 Local 208 Tels: (5) 3775898
- 3775809 **BUCARAMANGA** Cra. 35 No. 54-97 Cabecera Tel: (7) 6433008 **PEREIRA** Cll 8 No. 12b - 06 Frente A Palmas De Mallorca
Tel: (6) 3447237 **VILLAVICENCIO** Cra. 40 con 27 esquina 2do Piso Zona Rosa 7 de Agosto Tel: (8) 6825800 **CARTAGENA**
Cra 2 No. 4-66 Bocagrande Av. San Martín Local 6 Tel: (5) 6654817 **MEDELLÍN** Cll 7 No. 39-197 cons. 1219 Ed. Torre de Especialistas
Tels: (4) 3261212 - 3260304 **MONTERIA** Cll 44 No. 10-91 Piso 2 C.C. Alameda del Sinú Tel: (4) 785 4713 **IBAGUE**
Cll 38 no. 4E - 15 2 piso Tel: (8) 2770227

www.marlonbecerra.co



GRUPO DE INVERSIONES EMPRESARIALES GIEM S.A.S.


NIT: 900.127.106-3

ESTADO DE CAMBIOS EN EL PATRIMONIO a 31 de Diciembre 2017

Cifras expresadas en Pesos Colombianos

	2017	2016	2015
CAPITAL SOCIAL			
SALDO AL INICIO DEL PERÍODO	\$ 1,000,000,000	\$ 1,000,000,000	\$ 1,000,000,000
AUMENTOS (DISMINUCIÓN)	\$ 0	\$ 0	\$ 0
SALDO AL FINAL DEL PERÍODO	\$ 1,000,000,000	\$ 1,000,000,000	\$ 1,000,000,000
RESULTADOS ACUMULADOS DEL EJERCICIO			
SALDO AL INICIO DEL PERÍODO	(\$ 146,270,569)	(\$ 152,512,174)	(\$ 261,943,633)
AUMENTOS (DISMINUCIÓN)	\$ 4,447,251	\$ 6,241,605	\$ 109,431,459
SALDO AL FINAL DEL PERÍODO	(\$ 141,823,318)	(\$ 146,270,569)	(\$ 152,512,174)
UTILIDAD DEL EJERCICIO DE OPERACIONES CONTINUADAS			
SALDO AL INICIO DEL PERÍODO	\$ 4,447,251	\$ 6,241,605	\$ 109,431,459
AUMENTOS (DISMINUCIÓN)	\$ 17,470,619	(\$ 1,794,354)	(\$ 103,189,854)
SALDO AL FINAL DEL PERÍODO	\$ 21,917,870	\$ 4,447,251	\$ 6,241,605
OTRO RESULTADO INTEGRAL ORI			
OTRO RESULTADO INTEGRAL ORI	\$ 12,000,000	\$ 12,000,000	\$ 0
AUMENTOS (DISMINUCIÓN)	(\$ 12,000,000)	\$ 0	\$ 12,000,000
SALDO AL FINAL DEL PERÍODO	\$ 0	\$ 12,000,000	\$ 12,000,000
TOTAL PATRIMONIO	\$ 880,094,552	\$ 870,176,682	\$ 865,729,431


Las notas que se acompañan son parte de los estados financieros


CLAUDIA CELINA RIBEROS GUTIÉRREZ

CC. 37.830.118

Representante Legal

(Ver certificación adjunta)


PATRICIA PARRADO HERNÁNDEZ

Contador Público

Tarjeta Profesional 152718-T

(Ver certificación adjunta)


DAYANA GISEL VARGAS VARGAS

Revisor Fiscal Delegado por JVA Contadores

Tarjeta Profesional 178401-T

(Ver opinión adjunta)

SALITRE Av El Dorado No. 68c-61 (Torre Central) Local 107/108 Tels: 7437970 - 4273466 **CHICO** Cil 91No.15-15 Tel: 7461111
CEDRITOS Av 19 No. 139 -38 Tels: 7557318 - 7557319 **CHIA** Av Pradilla No 5 -69 Este Local 107 Tel: 3183898386 **SUBA** Cr 106
No 149 - 27 Centro Comercial Plaza Imperial L 2-50 Tel: 6033232 **NIZA/COLINA** Av Las Villas (Cra 58) No.128a-71 Tels: 2535853
- 313 5254531 **RESTREPO** Cil 18 Sur No 17 -13 2° piso Tel: 2390459 **KENNEDY** Cr 78B No 39A - 26 Sur Tels: 4500389 - 4510410
CALLE 80 Av Calle 80 No 69Q - 41Tels: 7498178 / 7498180 **ARMENIA** Cr 14 No 7 Norte - 56 Tel: (6) 7341777 **CALI** Cil 16 Norte
No 8 N 51 Ed Granada Plaza Local 302 Barrio Granada Tel: (2) 6821243 **BARRANQUILLA** Cil 98 No. 51b - 76 Local 208 Tels: (5) 3775898
- 3775809 **BUCARAMANGA** Cra. 35 No. 54-97 Cabecera Tel: (7) 6433008 **PEREIRA** Cil 8 No. 12b - 06 Frente A Palmas De Mallorca
Tel: (6) 3447237 **VILLAVICENCIO** Cra. 40 con 27 esquina 2do Piso Zona Rosa 7 de Agosto Tel: (8) 6825800 **CARTAGENA**
Cra 2 No. 4-66 Bocagrande Av. San Martín Local 6 Tel: (5) 6654817 **MEDELLÍN** Cil 7 No. 39-197 cons. 1219 Ed. Torre de Especialistas
Tels: (4) 3261212 - 3260304 **MONTERIA** Cil 44 No. 10-91 Piso 2 C.C. Alameda del Sinú Tel: (4) 785 4713 **IBAGUE**
Cil 38 no. 4E - 15 2 piso Tel: (8) 2770227

www.marlonbecerra.co



GRUPO DE INVERSIONES EMPRESARIALES GIEM S.A.S.

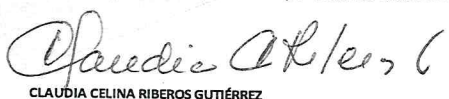
NIT: 900.127.106-3


ESTADO DE FLUJO DE EFECTIVO Método Directo a 31 de Diciembre 2016


Cifras expresadas en Pesos Colombianos

	2017	2016
ACTIVIDADES DE OPERACIÓN		
UTILIDAD (PÉRDIDA) DEL EJERCICIO	\$ 21,917,870	\$ 4,447,251
AJUSTES A LOS RESULTADOS QUE NO REQUIERIERON UTILIZACIÓN DE EFECTIVO		
DEPRECIACIÓN ACUMULADA	\$ 47,422,537	\$ 89,753,585
CAMBIOS EN PARTIDAS OPERACIONALES	\$ -	\$ -
DISMINUCIÓN(AUMENTO) ACTIVOS NO FINANCIEROS-ANTICIPOS	\$ 58,416,791	\$ (82,808,588)
DISMINUCIÓN(AUMENTO) ANTICIPO DE IMPUESTOS Y CONTRIBUCIONES O SALDOS A FAVOR	\$ (38,419,273)	\$ (36,587,081)
DISMINUCIÓN(AUMENTO) RECLAMACIONES	\$ (1,926,518)	\$ (143,904)
DISMINUCIÓN(AUMENTO) CUENTAS POR COBRAR A TRABAJADORES BENEFICIOS A EMPLEADOS AL COSTO	\$ 18,582,123	\$ (36,148,784)
DISMINUCIÓN(AUMENTO) DEUDORES VARIOS	\$ 5,718,153	\$ (77,398,110)
DISMINUCIÓN(AUMENTO) INVENTARIOS PARA SER VENDIDOS	\$ 109,947,344	\$ (18,727,159)
DISMINUCIÓN(AUMENTO) ACTIVOS INTANGIBLES AL COSTO	\$ 518,115	\$ (805,659)
AUMENTO (DISMINUCIÓN) CUENTAS POR PAGAR-AL COSTO	\$ 7,992,369	\$ 2,877,839
AUMENTO (DISMINUCIÓN) COSTOS Y GASTOS POR PAGAR AL COSTO	\$ 1,851,893	\$ (12,359,136)
AUMENTO (DISMINUCIÓN) ACREEDORES OFICIALES AL COSTO	\$ (8,424,000)	\$ 4,223,000
AUMENTO (DISMINUCIÓN) RETENCIONES Y APORTES DE NOMINA	\$ 622,526	\$ 127,123
AUMENTO (DISMINUCIÓN) ACREEDORES VARIOS AL COSTO AMORTIZADO	\$ 25,359,303	\$ (39,769,229)
AUMENTO (DISMINUCIÓN) DE INDUSTRIA Y COMERCIO	\$ (115,000)	\$ 1,209,000
AUMENTO (DISMINUCIÓN) IMPUESTO DE RENTA	\$ 5,717,950	\$ 4,216,225
AUMENTO (DISMINUCIÓN) BENEFICIOS A LOS EMPLEADOS A CORTO PLAZO	\$ 3,066,718	\$ 1,760,182
AUMENTO (DISMINUCIÓN) OTROS PASIVOS -ANTICIPOS Y AVANCES RECIBIDOS	\$ (72,884,388)	\$ 25,780,415
FLUJO DE EFECTIVO NETO EN ACTIVIDADES DE OPERACIÓN	\$ 185,364,513	\$ (170,353,031)
FLUJO DE EFECTIVO POR ACTIVIDADES DE INVERSIÓN		
(AUMENTO) DISMINUCIÓN PROPIEDAD PLANTA Y EQUIPO AL MODELO DEL COSTO	\$ (298,673,855)	\$ (229,104,091)
FLUJO DE EFECTIVO NETO EN ACTIVIDADES DE INVERSIÓN	\$ (298,673,855)	\$ (229,104,091)
FLUJO DE EFECTIVO POR ACTIVIDADES DE FINANCIACIÓN		
INCREMENTO DE UTILIDADES DE EJERCICIOS ANTERIORES	\$ (7,552,749)	\$ 6,241,604
FLUJO DE EFECTIVO NETO EN ACTIVIDADES DE FINANCIACIÓN	\$ (7,552,749)	\$ 6,241,604
EXCEDENTES DE EJERCICIO ANTERIOR	\$ 4,447,251	\$ 6,241,604
EL GRAN TOTAL FUE AUMENTO DEL EFECTIVO EN	\$ (125,309,342)	\$ (399,457,121)
EFECTIVO Y EQUIV DE EFECTIVO AL INICIO DEL AÑO	\$ 191,323,092	\$ 590,780,214
TOTAL EFECTIVO A FINAL DE AÑO	\$ 66,013,751	\$ 191,323,092

Las notas que se acompañan son parte de los estados financieros


CLAUDIA CELINA RIBEROS GUTIÉRREZ
CC. 37.830.118
Representante Legal
(Ver certificación adjunta)


PATRICIA PARRADO HERNÁNDEZ
Contador Público
Tarjeta Profesional 152718-T
(Ver certificación adjunta)


DAYANA GISEL VARGAS VARGAS
Revisor Fiscal Delegado por JVA Contadores
Tarjeta Profesional 178401-T
(Ver opinión adjunta)

SALITRE Av El Dorado No. 68c-61 (Torre Central) Local 107/108 Tels: 7437970 - 4273466 **CHICO** Cll 91 No. 15-15 Tel: 7461111
CEDRITOS Av 19 No. 139 -38 Tels: 7557318 - 7557319 **CHIA** Av Pradilla No 5 -69 Este Local 107 Tel: 318398386 **SUBA** Cr 106
No 149 - 27 Centro Comercial Plaza Imperial L 2-50 Tel: 6033232 **NIZA/COLINA** Av Las Villas (Cra 58) No. 128a-71 Tels: 2535853
- 313 5254531 **RESTREPO** Cll 18 Sur No 17 -13 2° piso Tel: 2390459 **KENNEDY** Cr 78B No 39A - 26 Sur Tels: 4500389 - 4510410
CALLE 80 Av Calle 80 No 69Q - 41 Tels: 7498178 / 7498180 **ARMENIA** Cr 14 No 7 Norte - 56 Tel: (6) 7341777 **CALI** Cll 16 Norte
No 8 N 51 Ed Granada Plaza Local 302 Barrio Granada Tel: (2) 6821243 **BARRANQUILLA** Cll 98 No. 51b - 76 Local 208 Tels: (5) 3775898
- 3775809 **BUCARAMANGA** Cra. 35 No. 54-97 Cabecera Tel: (7) 6433008 **PEREIRA** Cll 8 No. 12b - 06 Frente A Palmas De Mallorca
Tel: (6) 3447237 **VILLAVICENCIO** Cra. 40 con 27 esquina 2do Piso Zona Rosa 7 de Agosto Tel: (8) 6825800 **CARTAGENA**
Cra 2 No. 4-66 Bocagrande Av. San Martín Local 6 Tel: (5) 6654817 **MEDELLÍN** Cll 7 No. 39-197 cons. 1219 Ed. Torre de Especialistas
Tels: (4) 3261212 - 3260304 **MONTERIA** Cll 44 No. 10-91 Piso 2 C.C. Alameda del Sinú Tel: (4) 785 4713 **IBAGUE**
Cll 38 no. 4E - 15 2 piso Tel: (8) 2770227

www.marlonbecerra.co