



CONSORCIO EMPRESARIAL DE PROFESIONALES S.A.S.
CONSEMPRO S.A.S.
 NIT: 900.857.286-2
BALANCE GENERAL
 (Valores Expresados en Pesos Colombianos)
 (Vigilados super salud)

	En Diciembre 31 de:	
	2016	2015
ACTIVO		
ACTIVO CORRIENTE:		
- Disponible - Nota 2	35,836,234	5,929,550
- Proveedores Nacionales	-	1,002,650
- Cuentas por Pagar	16,192,322	1,736,764
- Impuestos Nacionales	1,275,518	6,042,657
- Impuestos Gravámenes y Tasas - Nota 7, 8	524,240	-
- Obligaciones Laborales	17,992,080	8,782,071
- Anticipos y Avances Recibidos.	23,325,310	12,802,232
- Total Pasivo Corriente	77,153,624	27,513,853
ACTIVO LARGO PLAZO:		
- Deuda con Accionistas	18,039,922	17,799,622
- Total Pasivo a Largo Plazo	14,683,148	13,885,748
- Total del Pasivo Externo	16,923,503	15,275,503
- Patrimonio: Nota 9	53,154,376	44,158,999
- Capital autorizado (8,000 accs. a v nominal de \$50,000 c/u)	102,800,649	91,119,872
- Capital por Suscribir	34,620,978	21,534,026
- Capital Suscrito y Pagado	68,179,871	69,585,846
- Reservas	-	136,025,332
- Utilidad (Pérdida) del Ejercicio	117,034,572	109,528,365
- Utilidades (Pérdidas) Acumuladas	112,225,620	245,553,697
- TOTAL PATRIMONIO	229,260,192	342,653,396
TOTAL PASIVO Y PATRIMONIO	374,593,487	342,653,396
PASIVO Y PATRIMONIO		
CORRIENTE:		
- Proveedores Nacionales	21,171,505	51,580,902
- Cuentas por Pagar	23,496,438	25,649,000
- Impuestos Gravámenes y Tasas - Nota 7, 8	14,242,984	4,750,000
- Obligaciones Laborales	9,270,605	2,061,324
- Anticipos y Avances Recibidos.	35,772,312	-
- Total Pasivo Corriente	103,953,844	84,041,226
LARGO PLAZO:		
- Deuda con Accionistas	35,350,477	114,139,748
- Total Pasivo a Largo Plazo	35,350,477	114,139,748
- Total del Pasivo Externo	139,304,321	198,180,974
- PATRIMONIO: NOTA 9	400,000,000	400,000,000
- Capital autorizado (8,000 accs. a v nominal de \$50,000 c/u)	-200,000,000	-200,000,000
- Capital por Suscribir	200,000,000	200,000,000
- Reservas	-	-
- Utilidad (Pérdida) del Ejercicio	90,816,744	(55,527,578)
- Utilidades (Pérdidas) Acumuladas	(55,527,578)	-
- TOTAL PATRIMONIO	235,289,166	144,472,422
TOTAL PASIVO Y PATRIMONIO	374,593,487	342,653,396

Las notas adjuntas hacen parte integral de los Estados Financieros


JULIANA KATHERINE ROJAS GARCIA
 Representante Legal
 (Ver certificación adjunta)



ZONIA LORENA WALTEROS C.
 Contador Público T.P. 32763-T
 (Ver certificación adjunta)

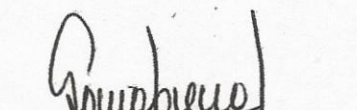
CONSEMPRO S.A.S.
NIT: 900.857.286-2
ESTADO DE CAMBIOS EN LA SITUACION FINANCIERA

(Valores expresados en pesos colombianos)
(Vigilados súper salud)

	Año terminado en Diciembre 31 de	
	2016	2015
LOS RECURSOS FINANCIEROS FUERON PROVISTOS POR:		
Operaciones del Año:		
Utilidad (Pérdida) Neta	90,816,744	(55,527,578)
Mas: Provisiones que no afectan el Capital de Trabajo:		
Para Depreciación	13,086,952	21,534,026
	103,903,696	(33,993,552)
 Disminución Diferidos	16,293,505	0
	120,197,201	(33,993,552)
 LOS RECURSOS FINANCIEROS SE APLICARON PARA:		
Compra de Intagibles	0	113,653,693
Pago Prestamos Socios.	78,789,271	0
Compra de Propiedad, Planta y Equipo	11,680,777	91,119,872
Total de los Recursos Aplicados	90,470,048	22,533,821
Aumento (Disminución) del Capital de Trabajo	29,727,153	(56,527,373)
Capital de trabajo al principio del año	(56,527,373)	0
Capital de Trabajo al final del año	(26,800,220)	(56,527,373)

Las notas adjuntas hacen parte integral de los Estados Financieros


JULIANA ROJAS GARCIA
REPRESENTANTE LEGAL

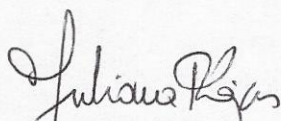

ZONIA LORENA WALTEROS C.
Contador Público T.P. 32763-T

CONSORCIO EMPRESARIAL DE PROFESIONALES S.A.S.
CONSEMPRO S.A.S.
NIT: 900.857.286-2
ESTADO DE RESULTADOS


(Valores Expresados en Pesos Colombianos)
(Vigilados súper salud)

	Año Terminado en Diciembre 31 de:	
	<u>2016</u>	<u>2015</u>
INGRESOS:		
Ventas Netas - Nota 10	956,873,756	93,431,958
Total Ingresos Operacionales	<u>956,873,756</u>	<u>93,431,958</u>
COSTO DE VENTAS	139,676,365	12,361,985
Utilidad Bruta	<u>817,197,391</u>	<u>81,069,973</u>
GASTOS DE OPERACIÓN:		
De Administración - Nota 11	695,064,433	127,459,972
Gastos de Personal	92,000,144	14,448,037
Honorarios	337,703,339	9,117,929
Impuestos	10,581,728	1,360,175
Servicios	126,312,646	38,699,478
Arrendamientos	39,800,155	15,051,000
Seguros	2,097,835	6,525,063
Gastos Legales	1,341,204	2,638,040
Mantenimiento y Reparaciones	8,590,590	1,190,000
Adecuación e Instalación	18,150,861	0
Depreciación	13,086,952	21,534,026
Amortización	22,694,004	7,564,668
Diversos	22,704,975	9,331,556
De Ventas - Nota 12	9,614,448	7,366,348
Otros Honorarios	0	2,780,348
Propaganda y Publicidad	8,175,000	4,586,000
Gastos Legales	824,448	0
Diversos	615,000	0
Total Gastos de Operación	<u>704,678,881</u>	<u>134,826,320</u>
UTILIDAD (PERDIDA) OPERACIONAL	<u>112,518,510</u>	<u>(53,756,347)</u>
OTROS INGRESOS (EGRESOS)		
Gastos Financieros - Nota 13	(11,808,452)	(1,471,732)
Gastos Bancarios	(711,492)	(194,586)
Comisiones	(8,743,629)	(1,064,189)
Intereses	(695,387)	(7,781)
Gravamen	(1,657,944)	(205,176)
Otros Egresos - Nota 13	(839,456)	(299,499)
Gastos Extraordinarios	-839,456	-299,499
Total de Otros Ingresos y (Egresos)	(12,647,908)	(1,771,231)
Utilidad (Pérdida) antes del Impuesto Sobre la Renta	99,870,602	(55,527,578)
Provisión para Impuesto A la Euidad CREE - Nota 8	9,053,858	-
UTILIDAD (PERDIDA) NETA	<u>90,816,744</u>	<u>(55,527,578)</u>
UTILIDAD (PERDIDA) POR ACCION	<u>22,704</u>	<u>(13,882)</u>

Las notas adjuntas hacen parte integral de los Estados Financieros



JULIANA KATHERINE ROJAS GARCIA
Representante Legal
(Ver certificación adjunta)



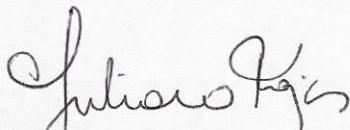
ZONIA LORENA WALTEROS C.
Contador Público T.P. 32763-T
(Ver certificación adjunta)


CONSEMPRO S.A.S.
NIT: 900.857.286-2
ESTADO DE FLUJOS DE EFECTIVO

(Valores Expresados en Pesos Colombianos)
(Vigilados súper salud)

	Año terminado en Diciembre 31 de:	
	2016	2015
1. FLUJO DE EFECTIVO POR ACTIVIDADES DE OPERACIÓN:		
Utilidad (Pérdida) Neta	90,816,744	(55,527,578)
Ajuste a los Resultados que no requieren de Utilización de Efectivo:		
Para Depreciación	13,086,952	21,534,026
Amortización de Diferidos	16,293,505	17,760,256
Efectivo generado por las operaciones	120,197,201	(16,233,296)
Disminución (Aumento) en las Cuentas por Cobrar	(9,210,009)	(8,782,071)
Disminución (Aumento) en los Inventarios	(10,523,078)	(12,802,232)
Disminución (Aumento) en Otros Activos	-	(245,553,697)
Aumento (Disminución) de Cuentas por pagar	(2,152,562)	25,649,000
Aumento (Disminución) en Proveedores	(30,409,397)	51,580,902
Aumento (Disminución) en los Anticipos	-	
Aumento (Disminución) en las cuentas Obligaciones Laborales	7,209,281	2,061,324
Aumento (Disminución) en los Pasivos por Anticipos Recibidos	35,772,312	-
Aumento (Disminución) en los Impuestos por Pagar	9,492,984	4,750,000
Aumento (Disminución) en Cuenta de Socios	(78,789,271)	114,139,748
Efectivo Neto Generado por Actividades de Operación	41,587,461	(85,190,322)
2- FLUJO DE EFECTIVO DE LAS ACTIVIDADES DE INVERSIÓN:		
Compra de Propiedad, Planta y Equipo	(11,680,777)	(91,119,872)
Efectivo Neto Generado por Actividades de Inversión	(11,680,777)	(91,119,872)
3- FLUJOS DE EFECTIVO DE LAS ACTIVIDADES DE FINANCIACION		
Aumento (Disminución) en Obligaciones Financieras	-	-
Efectivo Neto Generado por las Actividades de Financiación	-	-
Aumento (Disminución) Neto del Efectivo y Equivalente de Efectivo	29,906,684	5,929,550
Saldo de Efectivo y Equivalente de Efectivo al Inicio del Año	5,929,550	-
Saldo de Efectivo y Equivalente de Efectivo al Final del Año	35,836,234	5,929,550

Las notas adjuntas hacen parte integral de los Estados Financieros


JULIANA ROJAS GARCIA
Representante Legal


ZONIA LORENA WALTEROS C.
Contador Público T.P. 32763-T


CONSEMPRO S.A.S
NIT: 900.857.286-2
ANALISIS DE LOS CAMBIOS EN EL CAPITAL DE TRABAJO


(Valores expresados en pesos colombianos)
(Vigilados super salud)

Año terminado en Diciembre 31 de:

	<u>2016</u>	<u>2015</u>
AUMENTO (DISMINUCION) DEL ACTIVO CORRIENTE:		
Disponible	29,906,684	5,929,550
Deudores	9,210,009	8,782,071
Inventarios	10,523,078	12,802,232
Aumento (Disminución) del Activo Corriente	<u>49,639,771</u>	<u>27,513,853</u>
DISMINUCION (AUMENTO) DEL PASIVO CORRIENTE:		
Proveedores Nacionales	30,409,397	(51,580,902)
Costos y Gastos por Pagar	2,152,562	(25,649,000)
Obligaciones Laborales	(7,209,281)	(2,061,324)
Impuestos Gravámenes y Tasas	(9,492,984)	(4,750,000)
Provisiones	(35,772,312)	0
(Aumento) Disminución del Pasivo Corriente	<u>(19,912,618)</u>	<u>(84,041,226)</u>
AUMENTO (DISMINUCION) DEL CAPITAL DE TRABAJO	<u>29,727,153</u>	<u>(56,527,373)</u>

Las notas adjuntas hacen parte integral de los Estados Financieros



JULIANA ROJAS GARCIA
Representante Legal



ZONIA LORENA WALTEROS C.
Contador Público T.P. 32763-T

CONSEMPRO S.A.S.
 NIT: 900.857.286-2
ESTADO DE CAMBIOS EN EL PATRIMONIO
POR LOS AÑOS TERMINADOS EN DICIEMBRE 31 DE 2016 Y 2015
 (Valores Expresados en Pesos Colombianos)
 (Vigilados super salud)

	CAPITAL SOCIAL	RESERVA LEGAL	UTILIDAD (PERDIDA) NETA PERIODO	UTILIDADES (PERDIDAS) ACUMULADAS	SUPERAVIT POR VALORIZACION
Saldo a Diciembre 31 de 2015	200,000,000	-	(55,527,578)	-	-
Traslado a utilidades (pérdidas) acumuladas			55,527,578	(55,527,578)	
Reserva por disposición legal		-			
Utilidad del ejercicio			90,816,744		
Saldo a Diciembre 31 de 2016	200,000,000	-	90,816,744	(55,527,578)	-

Las notas adjuntas hacen parte integral de los Estados Financieros


 JULIANA ROJAS GARCIA
 Representante Legal


 ZONIA LORENA WALTEROS C.
 Contador Público T.P. 32763-T

**CONSORCIO EMPRESARIAL DE
PROFESIONALES S.A.S.
CONSEMPRO S.A.S.**

NOTAS A LOS ESTADOS FINANCIEROS

31 DE DICIEMBRE DE 2016 Y 2015

CONSORCIO EMPRESARIAL DE PROFESIONALES S.A.S.
CONSEMPRO S.A.S.
NOTAS A LOS ESTADOS FINANCIEROS
EN 31 DE DICIEMBRE DE 2016 Y 2015

(Valores Expresados en pesos colombianos excepto tasas de interés, porcentajes, índices, tipos de cambio y valores de moneda extranjera)

NOTA 1. ENTE ECONOMICO, OBJETO SOCIAL Y PRINCIPALES PRÁCTICAS Y POLITICAS CONTABLES.

La compañía se constituyó con el nombre de CONSORCIO EMPRESARIAL DE PROFESIONALES S.A.S. – CONSEMPRO S.A.S., mediante documento privado.

El objeto social de la compañía es la prestación de servicios odontológicos, incluyendo la adquisición y venta de elementos asociados a la prestación de tales servicios. No obstante, tendrá capacidad para la realización de cualquier actividad económica lícita tanto en Colombia como en el extranjero.

El domicilio de la compañía está ubicado en la ciudad de Bogotá, y su término de duración es indefinido.

Bases de reconocimiento de ingresos, costos y gastos

Se utiliza el sistema de causación para el registro de los ingresos, costos y gastos, los ingresos son originados prestación de servicios odontológicos, incluyendo la adquisición y venta de elementos asociados a la prestación de tales servicios.

Inventarios

En el evento de manejar inventarios se valorizarían al costo, aplicando el método promedio ponderado.

Propiedad, Planta y Equipo

Son contabilizados al costo de adquisición. La depreciación se calcula utilizando el método de línea recta, aplicando al costo las tasas anuales de depreciación que se indican a continuación:

Construcciones y Edificaciones	5% Anual
Maquinaria y Equipo	10% Anual
Equipo de Oficina	10% Anual
Equipos de Computación y Comunicación	20% Anual

Los gastos por reparaciones y mantenimiento se cargan a los resultados a medida en que se incurren.

NOTA 2. DISPONIBLE

A Diciembre 31 comprendían:

	2016	2015
Caja	0	5.424.196
Bancos y cuentas de ahorro	35.836.234	505.354
Total del disponible	35.836.234	5.929.550

NOTA 3. ANTICIPO DE IMPUESTOS Y CONTRIBUCIONES

	<u>2016</u>	<u>2015</u>
Retención en la fuente	6.146.690	775.677
Industria y Comercio Retenido	1.151.632	214.087
Autoretención CREE	7.371.000	747.000
Saldo a Favor Renta	776.000	0
Saldo a Favor Equidad	747.000	0
Total	<u>16.192.322</u>	<u>1.736.764</u>

NOTA 4. INVENTARIOS

A Diciembre 31 comprendían:

	<u>2016</u>	<u>2015</u>
Inventario de Productos Odontológicos	23.325.310	12.802.232
Total	<u>23.325.310</u>	<u>12.802.232</u>

NOTA 5. PROPIEDAD PLANTA Y EQUIPO

A Diciembre 31 comprendían:

	<u>2016</u>	<u>2015</u>
Maquinaria y Equipo	18.039.622	17.799.622
Equipo de Oficina	14.683.148	13.885.748
Equipo de Computación y Comunicación	16.923.503	15.275.503
Equipo Odontológico	53.154.376	44.158.999
Sub-total	<u>102.800.649</u>	<u>91.119.872</u>
Depreciación Acumulada	(34.620.978)	(21,534,026)
Total Propiedad Planta y Equipo	<u>68.179.671</u>	<u>69.585.846</u>

NOTA 6. OTROS ACTIVOS

	<u>2016</u>	<u>2015</u>
Franquicia Marlon Becerra	117.034.572	136,025,332
Gastos Preoperativos	112.225.620	109,528,365
Total	<u>229.260.292</u>	<u>245.553.697</u>

NOTA 7. IMPUESTOS GRAVAMENES Y TASAS

A Diciembre 31 comprendía:

	<u>2016</u>	<u>2015</u>
Retención en la Fuente	716.000	574,000
Autor retención	2.522.000	747,000
Retención ICA	691.126	2,391,000
ICA	1.260.000	1,038,000
Impuesto para la Equidad	9.053.858	0
Total	<u>14.242.984</u>	<u>4,750,000</u>

NOTA 8. IMPUESTO DE RENTA POR PAGAR

La compañía se constituyó en junio del año 2015 y se acogió al beneficio de la ley 1429, por tal razón no se calcula la provisión del Impuesto de RENTA.

Impuesto a la Equidad

Para el año 2015 el ejercicio arrojó una pérdida de \$55,977,860, razón por la cual para dicho año gravable la empresa no calculará la provisión del Impuesto a la Equidad.

El impuesto a la equidad se determinó de la siguiente manera para el año 2016:

Base de Cálculo	100.598.422
Tarifa (9%)	
Impuesto a la Equidad	<u>9.053.858</u>

NOTA 9. PATRIMONIO

Capital Social

El capital social a Diciembre 31 de 2016 y 2015 está conformado así:

<u>Accionista</u>	<u>No. Acciones</u>	<u>% Participación</u>
ANA MATILDE MUNEVAR TORRES.	1.000	25%
DIEGO FERNANDO BAQUERO LARA	1.000	25%
JULIANA KATHERINE ROJAS GARCÍA	1.000	25%
INGRID NATALY ROJAS GARCÍA	1.000	25%
Total	<u>4.000</u>	<u>100%</u>

RESERVAS

Legal

De acuerdo con las disposiciones del Código de Comercio, el 10% de la utilidad neta debe apropiarse para una reserva legal hasta cuando alcance el 50% del capital, a pesar de que la reserva legal supere

dicho tope, se ha seguido apropiando un porcentaje de las utilidades de cada año, por decisión de los socios. La reserva legal no es distribuible antes de la liquidación de la sociedad, pero puede ser utilizada para absorber pérdida.

NOTA 10. INGRESOS OPERACIONALES

	<u>2016</u>	<u>2015</u>
Prestación de servicios odontológicos	956.873.756	93,431,958
Total	<u>956,873,756</u>	<u>93,431,958</u>

NOTA 11. GASTOS DE ADMINISTRACION

Los Gastos de Administración se descomponen de la siguiente manera:

	<u>2016</u>	<u>2015</u>
Gastos de Personal	92.000.144	14,448,037
Honorarios	337.703.339	9,117,929
Impuestos	10.581.728	1,360,175
Servicios	126.312.646	38,699,478
Arrendamientos	39.800.155	15,051,000
Seguros	2.097.835	6,525,063
Gastos Legales	1.341.204	2,638,040
Mantenimiento y Reparaciones	8.590.590	1,190,000
Adecuación e Instalación	18.150.861	0
Depreciación	13.086.952	21,534,026
Amortización	22.694.004	7,564,668
Diversos	22.704.975	9,331,556
Total	<u>695.064.433</u>	<u>127,459,972</u>

NOTA 12. GASTOS DE VENTAS

El rubro de Gastos de Ventas se descompone de la siguiente manera:

	<u>2016</u>	<u>2015</u>
Otros Honorarios	0	2,780,348
Propaganda y Publicidad	8.175.000	4,586,000
Gastos Legales	824.448	0
Diversos	615.000	0
Total	<u>9.614.448</u>	<u>7,366,348</u>

NOTA 13. GASTOS NO OPERACIONALES

	<u>2016</u>	<u>2015</u>
Financieros	11.808.452	1,471,732
Gastos Extraordinarios	839.456	299,499
Total	<u>12.647.908</u>	<u>1,771,231</u>

NOTA 14. INFORMACION FINANCIERA

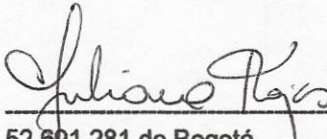
En cumplimiento de lo ordenado en el artículo 291 del Código de Comercio, a continuación se suministra la siguiente información financiera:

	<u>2016</u>	<u>2015</u>
Índice de Solvencia	2.69	1.73
Índice de Liquidez	0.74	0.33
Índice de Endeudamiento	37.19%	57.84%
Razón de Utilidad a Ventas Netas	9.49%	-59.43%
Rentabilidad de los Activos	24.24 %	-16.21 %
Rentabilidad Patrimonial	38.60%	-38.43%

NOMBRE DE LA SOCIEDAD : CONSORCIO EMPRESARIAL DE PROFESIONALES S.A.S.,
N.I.T. : 900.857.286-2

REPRESENTANTE LEGAL : JULIANA KATHERINE ROJAS


FIRMA
C.C.No.

: 
: 52.691.281 de Bogotá

CONTADOR PUBLICO

: ZONIA LORENA WALTEROS C.

FIRMA
C.C.No.
Tarjeta Profesional No.

: 
: 65.731.744 de Ibagué
: 32763 - T