

AVANCES TECNOLOGICOS E INNOVACION PARA LA SALUD S A S


NIT: 900,487,201-9

Estado de Situación Financiera

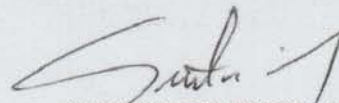
Al 31 de Diciembre de 2016 y 2015

(Valores Expresados en Pesos Colombianos)

Activos	Nota	31-dic-16	31-dic-15
<b>Activos Corrientes</b>			
Efectivo y Equivalentes al Efectivo		139.492.256	20.324.570
Cuentas por Cobrar Comerciales y Otras Cuentas por Cobrar		17.474.203	96.365.108
Activos por Impuestos		22.180.760	19.024.244
Activos Intangibles		54.405.612	73.178.412
<b>Total Activos Corrientes</b>		<b>233.552.831</b>	<b>208.892.334</b>
<b>Activos No Corrientes</b>			
Propiedad, Planta y Equipo		172.322.426	186.305.343
<b>Total Activos No Corrientes</b>		<b>172.322.426</b>	<b>186.305.343</b>
<b>Total Activos</b>		<b>405.875.257</b>	<b>395.197.677</b>
<b>Pasivos</b>			
<b>Pasivos Corrientes</b>			
Otros Pasivos Financieros		-	-
Cuentas por Pagar Comerciales y Otras Cuentas por Pagar		128.103.607	73.031.084
Pasivos por Impuestos		34.981.928	48.765.278
Beneficios a los Empleados		2.015.258	489.962
Ingresos diferidos y/o acumulaciones		98.577.306	8.577.306
<b>Total Pasivos Corrientes</b>		<b>263.678.099</b>	<b>130.863.630</b>
<b>Total Pasivos</b>		<b>263.678.099</b>	<b>130.863.630</b>
<b>Patrimonio</b>			
Capital Emitido		10.000.000	10.000.000
Reservas		5.000.000	5.000.000
Ganancias Acumuladas		-	129.995.424
Resultado del Ejercicio		152.386.053	144.527.518
Ajuste por Conversion		25.188.895	25.188.895
<b>Total Patrimonio</b>		<b>142.197.158</b>	<b>264.334.047</b>
<b>Total Pasivo mas Patrimonio</b>		<b>405.875.257</b>	<b>395.197.677</b>




JORGE ARTURO REY CUBILLOS  
REPRESENTANTE LEGAL




GUSTAVO ADOLFO USSA LUNA  
REVISOR FISCAL  
TP: 3007-T

**AVANCES TECNOLOGICOS E INNOVACION PARA LA SALUD S A S**  
**NIT: 900,487,201-9**  
**Estado de Resultados Integral del Periodo**  
**Por los Periodos Terminados a 31 de Diciembre de 2016 y 2015**  
 (Valores Expresados en Pesos Colombianos)

Estado de Resultados	Nota	31-dic-16	31-dic-15
Ingresos de Actividades Ordinarias		2.721.213.554	2.273.341.413
Costo de Ventas		1.567.313.862	1.160.825.017
Utilidad Bruta		1.153.899.692	1.112.516.396
Gastos de Administración		926.058.521	898.928.149
Utilidad de Actividades Operacionales		227.841.171	213.588.246
Otros Ingresos		99.940	479.617
Otros Gastos		-	-
Ingresos Financieros		-	-
Gastos Financieros		26.324.132	13.542.838
Utilidad Antes de Impuestos		201.616.979	200.525.025
Impuesto de renta y complementarios		49.230.926	55.997.507
Utilidad Neta		152.386.053	144.527.518

  
 JORGE ARTURO REY CUBILLOS  
 REPRESENTANTE LEGAL

  
 GUSTAVO ADOLFO USSA LUNA  
 REVISOR FISCAL  
 TP: 3007-T

**AVANCES TECNOLOGICOS E INNOVACION PARA LA SALUD S A S**

**NIT: 900,487,201-9**

**Estado de Cambios en el Patrimonio Separado**


Por los Periodos Terminados a 31 de Diciembre de 2016 y 31 de Diciembre de 2015

(Valores Expresados en Pesos Colombianos)

Estado de Cambios en el Patrimonio	Capital Emitido	Reservas	Utilidades Retenidas	Resultado del Ejercicio		Ajustes a la Aplicación Niif	Patrimonio Total
				Ejercicio	Ejercicio		
Saldo al 01 de Enero de 2015	10,000,000	5,000,000	95,636,556	34,358,868	34,358,868	25,188,895	119,806,529
Movimiento del ejercicio	-	-	34,358,868	34,358,868	-	-	-
Distribución de Dividendos	-	-	-	-	-	-	-
Utilidad del Ejercicio	-	-	-	-	-	-	-
<b>Saldo al 31 de Diciembre de 2015</b>	<b>\$ 10,000,000</b>	<b>\$ 5,000,000</b>	<b>\$ 129,995,424</b>	<b>\$ -</b>	<b>\$ -</b>	<b>\$ 25,188,895</b>	<b>\$ 119,806,529</b>


Estado de Cambios en el Patrimonio	Capital Emitido	Reservas	Utilidades Retenidas	Resultado del Ejercicio		Ajustes a la Aplicación Niif	Patrimonio Total
				Ejercicio	Ejercicio		
Saldo al 01 de Enero de 2016	10,000,000	5,000,000	129,995,424	-	-	25,188,895	119,806,529
Movimiento del ejercicio	-	-	129,995,424	-	-	-	129,995,424
Distribución de Dividendos	-	-	-	-	-	-	-
Utilidad del Ejercicio	-	-	-	-	-	-	-
<b>Saldo al 31 de Diciembre de 2016</b>	<b>\$ 10,000,000</b>	<b>\$ 5,000,000</b>	<b>\$ -</b>	<b>\$ -</b>	<b>\$ -</b>	<b>\$ 25,188,895</b>	<b>\$ 10,188,895</b>


  
**JORGE ARTURO REY CUBILLOS**  
 REPRESENTANTE LEGAL

  
**GUSTAVO ADOLFO USSA LUNA**  
 REVISOR FISCAL  
 TP: 3007-T

**AVANCES TECNOLOGICOS E INNOVACION PARA LA SALUD S A S**  
 Estado de Flujos de Efectivo Método Directo  
 Por los Periodos Terminados a 31 de Diciembre de 2016 y 2015  
 (Valores Expresados de Pesos Colombianos)

	31-dic-16	31-dic-15
<b>Flujos de efectivo de las actividades de operación:</b>		
<b>Clases de Cobros por Actividades de Operación</b>		
<b>ENTRADAS</b>	<b>278.063.931</b>	<b>70.751.920</b>
Efectivo cuentas por cobrar comerciales y otras cuentas por cobrar	78.890.905	-
Efectivo intangibles y/o gastos pagados por anticipado	18.772.800	9.711.999
Depreciación Acumulada	33.802.406	29.808.643
Efectivo ingresos diferidos y/o acumulados	90.000.000	-
Efectivo cuentas por pagar y otras cuentas por pagar	55.072.524	-
Efectivo beneficios a empleados	1.525.296	-
Efectivo pasivos por impuestos	-	31.231.278
<b>SALIDAS</b>	<b>16.939.866</b>	<b>269.278.478</b>
Efectivo cuentas por cobrar comerciales y otras cuentas por cobrar	-	93.589.278
Efectivo por activo por impuestos	3.156.516	5.565.484
Efectivo otros pasivos financieros	-	129.000
Efectivo cuentas por pagar y otras cuentas por pagar	-	169.366.139
Efectivo beneficios a empleados	-	628.577
Efectivo pasivos por impuestos	13.783.350	-
<b>Flujo de efectivo neto procedente de actividades de operación</b>	<b>261.124.065</b>	<b>198.526.558</b>
<b>Clases de Cobros por Actividades de Inversión</b>		
<b>SALIDAS</b>	<b>19.819.489</b>	<b>15.099.517</b>
Aquisición propiedad planta y equipo	19.819.489	15.099.517
<b>Flujo de efectivo neto procedente de actividades de inversión</b>	<b>-</b>	<b>15.099.517</b>
<b>Clases de Cobros por Actividades de Financiación</b>		
<b>ENTRADAS</b>	<b>7.858.535</b>	<b>144.527.518</b>
Aumento de ganancias acumuladas	-	34.358.868
Aumento resultado de ejercicios	7.858.535	110.168.650
<b>SALIDAS</b>	<b>129.995.424</b>	<b>-</b>
Disminución resultados acumulados	129.995.424	-
<b>Flujo de efectivo neto procedente de actividades de inversión</b>	<b>122.136.889</b>	<b>144.527.518</b>
Variación Neta del efectivo y equivalente al efectivo	119.167.687	69.098.557
Efectivo y equivalentes a 31 de Enero	20.324.570	89.423.126
<b>Efectivo y equivalente al efectivo al 31 de Diciembre</b>	<b>139.492.256</b>	<b>20.324.570</b>

  
 JORGE ARTURO REY CUBILLOS  
 REPRESENTANTE LEGAL

  
 GUSTAVO ADOLFO USSA LUNA  
 REVISOR FISCAL  
 TP: 3007-T