



CGR ODONTOLOGOS ASOCIADOS S.A.S.
ESTADO DE SITUACION FINANCIERA
 (Valores expresados en pesos Colombianos)
 (Vigilados Supersalud)

	En Diciembre 31 de				En Diciembre 31 de		
	2018	NOTA	2017		2018	NOTA	2017
ACTIVO				PASIVO Y PATRIMONIO			
CORRIENTE				CORRIENTE:			
Efectivo y equivalente de efectivo				Pasivos por impuestos			
Caja	310,127	(2)	2,232,518	Pasivo por impuestos corrientes	1,053,604		1,214,476
Cuenta de Ahorros	34,160,248	(2)	46,164,610	Retenciones de industria y comercio	640,000		719,000
Total Efectivo y equivalente de efectivo	34,470,375	(2)	48,397,128	Impuestos Gravámenes y Tasas	8,582,609	(5)	10,855,484
Inversiones	7,538,763			Total pasivos por impuestos	10,276,213		12,788,960
Cuentas por cobrar y otras cuentas por cobrar				Cuentas por pagar y otras cuentas por pagar			
Cuenta por cobrar a socios	0		0	Costos y Gastos por Pagar	26,658,656		12,377,117
Anticipos y Avances	0		1,806,392	Deuda de Accionistas	100,495,513		118,708,706
Total cuentas por cobrar	0		1,806,392	Total cuentas por pagar y otras cuentas por pagar	127,154,169		131,085,823
Inventario				Beneficios a empleados			7,010,569
Materiales odontológicos	7,475,314		3,805,770	Obligaciones Laborales	13,110,469		7,010,569
Total Inventario	7,475,314		3,805,770	Total beneficios a empleados	13,110,469		7,010,569
TOTAL ACTIVO CORRIENTE	49,484,452		54,009,290	TOTAL PASIVO CORRIENTE	180,540,851		180,885,352
Activos por impuestos corrientes				Total del Pasivo:	180,540,851		180,885,352
Anticipo Impuestos y Contribuciones	32,039,663	(3)	25,109,578	PATRIMONIO: Nota 8			
Total activos por impuestos corrientes	32,039,663		25,109,578	Capital autorizado (8,000 accs. a vr nominal de \$50,000 c/u)	400,000,000		400,000,000
Propiedad Planta y Equipo	80,688,162	(4)	88,715,730	Capital por Suscribir	(200,000,000)		(200,000,000)
Activos Intangibles	90,864,859		90,864,859	Capital Suscrito y Pagado	200,000,000	(6)	200,000,000
Impuesto Diferido	29,552,382		29,552,382	Reservas obligatorias	3,495,841	(6)	0
TOTAL ACTIVO NO CORRIENTE	203,145,066		204,242,549	Ganancias acumuladas	(38,782,772)		(70,225,433)
Total del Activo:	252,629,518		258,251,839	Ganancias Acumuladas Por Adopcion por Primera Vez	(57,366,493)		(57,366,493)
				Resultado del ejercicio	(5,277,909)		34,958,413
				Total del Patrimonio:	102,088,667		107,366,447
				Total del Pasivo y Patrimonio:	282,629,518		288,251,839

Las revelaciones adjuntas son parte integral de los Estados Financieros



 HERNAN BUITRAGO MILLAN
 REPRESENTANTE LEGAL

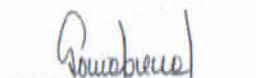

 ZONIA LORENA WALTEROS C.
 CONTADOR PUBLICO
 TP 32763 - T

CGR ODONTOLOGOS ASOCIADOS S.A.S.
ESTADO DE RESULTADOS
 (Valores expresados en pesos Colombianos)
 (Vigilados Supersalud)

	Del 1 de enero al 31 de Diciembre	
	2018	2017
INGRESOS OPERACIONALES:		
Prestacion de Servicios Odontologicos	675,011,866	696,094,731
Total Ingresos Operacionales	675,011,866	696,094,731
COSTO DE VENTAS:		
	(85,868,127)	(98,150,795)
Utilidad Bruta en Ventas	579,143,739	599,943,936
GASTOS OPERACIONALES:		
Gastos Administrativos	(553,270,447)	(533,903,750)
Personal	(103,323,754)	(85,377,766)
Honorarios	(252,803,900)	(269,320,009)
Impuestos	(7,841,821)	(6,812,861)
Seguros	(2,380,000)	(3,318,000)
Servicios	(95,228,164)	(76,870,505)
Arrendamientos	(53,939,168)	(52,328,800)
Gastos Legales	(1,895,420)	(1,537,474)
Adecuacion e instalaciones	(9,195,571)	(2,506,901)
Depreciaciones	(10,705,288)	(9,943,512)
Amortizaciones	0	0
Diversos	(16,157,571)	(25,888,122)
Gastos de Ventas	(20,514,290)	(12,368,141)
Propaganda y Publicidad	0	(1,227,423)
Otros Honorarios	(20,514,290)	(11,140,718)
Total de los Gastos Operacionales	(573,784,737)	(546,271,891)
Utilidad (Pérdida) Operacional	5,359,002	53,672,045
GASTOS NO OPERACIONALES:		
Financieros	(9,627,927)	(14,361,965)
Extraordinarios	0	-
Otros pasivos estimados, depreciacion	-	-
Total Gastos No Operacionales	(9,627,927)	(14,361,965)
Utilidad (Pérdida) Antes de Impuesto de Renta:	(4,268,925)	39,310,080
Impuesto de Renta y Complementarios	1,008,984	4,351,667
Utilidad (Pérdida) del Ejercicio:	(5,277,909)	34,958,413

Las revelaciones adjuntas son parte integral de los Estados Financieros


HERMAN BUITRAGO MILLÁN
 REPRESENTANTE LEGAL



ZONIA LORENA WALTEROS C.
 CONTADOR PUBLICO
 TP 32783 - T

CGR ODONTOLOGOS ASOCIADOS S.A.S.
ESTADO DE CAMBIOS EN EL PATRIMONIO
 (Valores expresados en pesos Colombianos)
 (Vigilados Supersalud)

	Capital Suscrito y Pagado	Reservas Obligatorias	Resultados del Ejercicio	Resultado de Ejercicios Anteriores	Ganancias Acumuladas por Adopción por
Saldo a 31 de diciembre de 2015	200,000,000	0	(24,090,527)	(42,276,938)	(53,793,033)
Capitalización	0	0	0	0	0
Apropiación de Reserva Legal	0	0	0	0	0
Reclasificación de Utilidad año 2015	0	0	24,090,527	0	0
Resultado del Ejercicio 2016	0	0	(3,858,074)	0	0
Resultados de Ejercicios Anteriores	0	0	0	(24,090,527)	0
Saldo a 31 de diciembre de 2016	200,000,000	0	(3,858,074)	(66,367,359)	(53,793,033)
Capitalización	0	0	0	0	0
Apropiación de Reserva Legal	0	0	0	0	0
Reclasificación de Utilidad año 2016	0	0	3,858,074	-	0
Resultado del Ejercicio 2017	0	0	34,958,413	0	0
Ganancias Acumuladas Por Adopción por Primera Vez	0	0	0	0	(3,573,460)
Resultados de Ejercicios Anteriores	0	0	0	(3,858,074)	0
Saldo a 31 de diciembre de 2017	200,000,000	0	34,958,413	(70,225,433)	(57,366,493)
Capitalización	0	0	0	0	0
Apropiación de Reserva Legal	0	3,495,841	0	0	0
Reclasificación de Utilidad año 2017	0	0	(34,958,413)	0	0
Resultado del Ejercicio 2018	0	0	(5,277,909)	0	0
Ganancias Acumuladas Por Adopción por Primera Vez	0	0	0	0	0
Resultados de Ejercicios Anteriores	0	0	0	31,462,572	0
Saldo a 31 de diciembre de 2018	200,000,000	3,495,841	(5,277,909)	(38,762,861)	(57,366,493)

Las revelaciones adjuntas son parte integral de los Estados Financieros


HERNÁN BUITRAGO MILLÁN
 Representante Legal



ZONIA LORENA WALTEROS C.
 Contador Público
 TP 32763 - T


CGR ODONTOLOGOS ASOCIADOS S A S
NIT: 900.764.645-3
ESTADO DE FLUJOS DE EFECTIVO
(Valores Expresados en Pesos Colombianos)
(Vigilados Supersalud)

Año terminado en
 Diciembre 31 de:

	<u>2018</u>	<u>2017</u>
1. FLUJO DE EFECTIVO POR ACTIVIDADES DE OPERACIÓN:		
Utilidad (Pérdida) Neta	(5,277,922)	34,958,413
Ajuste a los Resultados que no requieren de Utilización de Efectivo:		
Para Depreciación	10,705,268	9,943,512
Amortización de Diferidos	13	6,170,697
Efectivo generado por las operaciones	<u>5,427,359</u>	<u>51,072,622</u>
Disminución (Aumento) en las Cuentas por Cobrar	(5,123,693)	(12,241,387)
Disminución (Aumento) en los Inventarios	(3,669,544)	1,880,923
Disminución (Aumento) en los Inversiones	(7,538,763)	
Disminución (Aumento) en Otros Activos	-	-
Aumento (Disminución) de Cuentas por pagar	0	-
Aumento (Disminución) en Proveedores	14,281,539	1,368,714
Aumento (Disminución) en las cuentas Obligaciones Laborales	6,099,900	(80,348)
Aumento (Disminución) en los Pasivos por Anticipos Recibidos	0	-
Aumento (Disminución) en los Impuestos por Pagar	(2,512,747)	8,694,951
Aumento (Disminución) en Cuenta de Socios	(18,213,104)	(17,178,821)
Efectivo Neto Generado por Actividades de Operación	<u>(11,249,053)</u>	<u>33,516,654</u>
2- FLUJO DE EFECTIVO DE LAS ACTIVIDADES DE INVERSIÓN:		
Compra de Propiedad, Planta y Equipo	(2,677,700)	(8,720,198)
Aumento Intangibles	-	-357,346
Efectivo Neto Generado por Actividades de Inversión	<u>(2,677,700)</u>	<u>(12,293,658)</u>
3- FLUJOS DE EFECTIVO DE LAS ACTIVIDADES DE FINANCIACION		
Aumento (Disminución) en Obligaciones Financieras	0	0
Efectivo Neto Generado por las Actividades de Financiación	<u>0</u>	<u>0</u>
Aumento (Disminución) Neto del Efectivo y Equivalente de Efectivo	(13,926,753)	21,222,996
Saldo de Efectivo y Equivalente de Efectivo al Inicio del Año	48,397,128	27,174,132
Saldo de Efectivo y Equivalente de Efectivo al Final del Año	<u><u>34,470,375</u></u>	<u><u>48,397,128</u></u>

Las revelaciones adjuntas hacen parte integral de los Estados Financieros


HERNÁN BUITRAGO MILLÁN
 Representante Legal


ZONIA LORENA WALTEROS C.
 Contador Público T.P. 32763-T

CGR ODONTOLOGOS ASOCIADOS S.A.S

**ESTADOS FINANCIEROS
NORMA INTERNACIONAL**

A 31 DE DICIEMBRE DE 2018 y 2017

**CGR ODONTOLOGS ASOCIADOS S.A.S.
REVELACIONES A LOS ESTADOS FINANCIEROS
EN 31 DE DICIEMBRE DE 2018 Y 2017**

(Valores Expresados en pesos colombianos excepto tasas de interés, porcentajes, índices, tipos de cambio y valores de moneda extranjera)

NOTA 1. ENTE ECONOMICO, OBJETO SOCIAL Y PRINCIPALES PRÁCTICAS Y POLITICAS CONTABLES.

La compañía se constituyó con el nombre de CGR ODONTOLOGOS ASOCIADOS S.A.S, mediante documento privado.

El objeto social de la compañía es la prestación de servicios odontológicos, incluyendo la adquisición y venta de elementos asociados a la prestación de tales servicios; no obstante, tendrá capacidad para la realización de cualquier actividad económica lícita tanto en Colombia como en el extranjero.

El domicilio de la compañía está ubicado en la ciudad de Bogotá, y su término de duración es indefinido.

Las siguientes son las principales prácticas contables aplicadas por la sociedad en el registro de las operaciones y en la presentación de sus estados financieros, que se ajustan a las normas de contabilidad de general aceptación en Colombia

Resumen de las principales políticas contables Base de preparación.

El presente estado financiero de la compañía a 31 de Diciembre de 2018, presentado comparativamente con el año 2017, constituyen estados financieros preparados de acuerdo con las Normas Internacionales de Información Financiera para pequeñas y mediana empresas (NIIF para PYMES) emitidas por el IASB (International Accounting Standards Boards) que han sido adoptadas en Colombia.

Estos Estados Financieros han sido emitidos con la autorización de la administración de la Compañía.

La preparación de estos estados financieros bajo NIIF exige el uso de ciertas estimaciones contables que afectan la aplicación de las políticas contables y los montos de los activos, pasivos, ingresos y gastos. Los supuestos y estimaciones son revisados por la gerencia y cualquier cambio en éstos es reconocido en los estados financieros de manera prospectiva.

Moneda funcional y de presentación

Estos estados financieros han sido preparados y presentados en pesos colombianos que corresponde a la moneda funcional.

Moneda Extranjera

Las transacciones en moneda extranjera son convertidas a la moneda funcional y los activos y pasivos en moneda extranjera son convertidos a la tasa de cambio de la fecha del reporte.

Adopción por primera vez

A partir del 31 de Diciembre de 2015, El Estado de Situación Financiera de Apertura se presenta de acuerdo con Normas Internacionales de Información Financiera para Pymes sección 35 transición de NIIF para Pymes.

Efectivo y equivalentes de efectivo

Incluye el efectivo en caja, los depósitos a la vista en entidades financieras y otras inversiones a corto plazo de gran liquidez, con un vencimiento no mayor a noventa días.

Instrumentos Financieros:

Un instrumento financiero es un contrato que da lugar a un activo financiero de una entidad y a un pasivo financiero o a un instrumento de patrimonio de otra, y su reconocimiento se hace sólo cuando la compañía se convierte en una parte de las cláusulas contractuales del instrumento.

Medición: Cuando se reconocen por primera vez, los instrumentos financieros se miden a su precio de transacción, pero si el acuerdo constituye una transacción de financiación, la partida se medirá inicialmente al valor presente de los cobros futuros descontados a una tasa de interés de mercado para un instrumento de deuda similar. Posteriormente del reconocimiento inicial, se miden a costo amortizado o a valor razonable, para las inversiones que coticen en bolsa o cuyo valor razonable se pueda medir de otra forma con fiabilidad. Al final de cada periodo sobre el que se informa, se determinará el deterioro del valor de los activos financieros que se midan al costo o al costo amortizado.

Inventarios

Son valuados al costo o al valor neto de realización, el que sea menor.
La fórmula del costo se hace a través del costo promedio ponderado mensual.
La Compañía concilia los saldos en libros con los respectivos inventarios físicos.
Los costos financieros y la diferencia en cambio por pasivos relacionados, se llevan a resultados del periodo en que se incurren.
Las importaciones en tránsito son registradas cuando se encuentran bajo las modalidades que transfieran riesgos y beneficios a la sociedad (FOB).
Los descuentos y rebajas se reconocen como menor valor del costo de los inventarios

Intangibles

Son activos identificables de carácter no monetario y sin apariencia física, del que la entidad tiene control sobre los recursos y existen beneficios económicos futuros. Dentro de este tipo de activos clasificamos los programas para computador.

Amortización:

La amortización de este intangible se efectúa en 60 meses, 20% anual.

Propiedad, planta y equipo:

La propiedad, planta y equipo son activos tangibles, controlados por la Compañía y que posee para su uso o suministro de servicios o para propósitos administrativos y se espera usar por más de un período.

La compañía reconoce como elementos de propiedad, planta y equipo el precio de adquisición, incluidos los aranceles de importación y los impuestos indirectos no recuperables que recaigan en el activo; los costos directamente atribuibles a la ubicación del activo, en el lugar y en las condiciones para que pueda operar de acuerdo con lo previsto; así como la deducción de los descuentos y rebajas en el precio.

Los costos posteriores por mantenimiento, se reconocerán como un gasto del período.

La Compañía revisará al cierre de cada período las estimaciones. La compañía estima que el valor del salvamento de los activos que conforman la propiedad, planta y equipo es cero. Las piezas de repuesto importantes y el equipo de mantenimiento permanente que la empresa espera utilizar por más de un período se clasifican como propiedad, planta y equipo.

Depreciación:

Los períodos de depreciación reflejan el tiempo de vida útil estimada de los activos. La vida útil corresponde al período durante el cual la entidad le dará uso económico al activo.

La depreciación de propiedad, planta y equipo se calcula por el método de línea recta.

Los períodos en años para el método de depreciación en línea recta son:

Construcciones y Edificaciones	20 años
Equipo de oficina	10 años
Equipo de computación y comunicación	10 años
Maquinaria y Equipo	10 años

NOTA 2. EFECTIVO Y EQUIVALENTE DE EFECTIVO

A Diciembre 31 comprendían:

	<u>2018</u>	<u>2017</u>
Caja	310,127	2,232,528
Bancos y cuentas corrientes	28,625,178	
Bancos y cuentas de ahorro	<u>5,535,070</u>	<u>46,164,610</u>

Total del disponible	<u>34,470,375</u>	<u>48,397,138</u>
-----------------------------	--------------------------	--------------------------

NOTA 3. ANTICIPO DE IMPUESTOS Y CONTRIBUCIONES

	<u>2018</u>	<u>2017</u>
Retención en la fuente	4,472,257	4,677,432
Industria y Comercio Retenido	3,379,600	2,148,146
Autoretención CREE	0	0
Saldo a Favor Renta	18,820,000	5,564,000
Saldo a Favor Equidad	0	8,495,000
Auto RENTA	5,366,000	4,225,000
Total	<u>32,037,857</u>	<u>25,109,578</u>

NOTA 4. PROPIEDAD PLANTA Y EQUIPO

A Diciembre 31 comprendían:

	<u>2018</u>	<u>2017</u>
Maquinaria y Equipo	760,615	760,615
Equipo de Oficina	23,510,371	23,370,471
Equipo de Computación y Comunicación	9,380,568	5,242,768
Equipo Odontológico	61,936,970	63,536,970
Sub-total	<u>95,588,524</u>	<u>92,910,824</u>
Depreciación Acumulada	<u>(44,900,362)</u>	<u>(34,195,094)</u>
Total Propiedad Planta y Equipo	<u>50,688,162</u>	<u>58,715,730</u>

NOTA 5. IMPUESTOS GRAVAMENES Y TASAS

A Diciembre 31 comprendía:

	<u>2018</u>	<u>2017</u>
ICA	7,451,000	6,444,000
Renta	1,008,984	4,351,677
IVA	122,625	59,807
Total	<u>8,582,609</u>	<u>10,855,484</u>

IMPUESTO DE RENTA POR PAGAR

La compañía se constituyó en agosto del año 2014 y se acogió al beneficio de la ley 1429, por tal razón no se calcula la provisión del Impuesto de RENTA para el año 2014 y 2015.

La sociedad para el año 2018 y 2017 sigue haciendo uso del beneficio de progresividad en renta, dado que durante los primeros años de operación generó pérdidas, por tanto para dicho período solo se calcula de la siguiente manera:

Amortizaciones	0	0
Diversos	16,157,571	25,888,122
Total	<u>553,270,447</u>	<u>533,903,750</u>

NOTA 8. GASTOS DE VENTAS

Comprendían los siguientes conceptos:

	<u>2018</u>	<u>2017</u>
Propaganda y Publicidad	0	1,227,423
Otros Gastos	20,514,290	11,140,718
Total	<u>20,514,290</u>	<u>12,368,141</u>

NOTA 9. OTROS GASTOS NO OPERACIONALES


A diciembre 31 comprendía lo siguiente:


	<u>2018</u>	<u>2017</u>
Gastos Bancarios	1,580,445	2,650,606
Comisiones	6,054,620	6,088,441
Intereses	936	2,342
Otros Gastos Financieros	1,700,862	988,589
Gastos extraordinarios	0	4,631,987
Gastos diversos	291,062	0
Total	<u>9,627,925</u>	<u>14,361,965</u>

NOTA 10. INFORMACION FINANCIERA

En cumplimiento de lo ordenado en el artículo 291 del Código de Comercio, a continuación se suministra la siguiente información financiera:

	<u>2018</u>	<u>2017</u>
Índice de Solvencia	1.68	1.71
Índice de Liquidez	0.33	0.36
Índice de Endeudamiento	59.59%	58.43%


HERNÁN BUITRAGO MILLÁN
 Representante Legal


ZONIA LORENA WALTEROS C.
 Contador Público
 TP 32763 - T

unido periodo solo se calcula de la siguiente manera.

La provisión de impuesto de renta se determinó de la siguiente manera para el año 2017:

Base de Cálculo	2018	2017
Utilidad contable antes de impuestos	(4,268,938)	39,310,090
Mas: Gastos no deducibles	10,036,558	9,041,879
Menos:	<u>0</u>	<u>0</u>
Utilidad fiscal	<u>5,767,620</u>	<u>48,351,969</u>
Impuesto de renta	<u>1,008,984</u>	<u>4,351,667</u>

NOTA 6. PATRIMONIO

Capital Suscrito y Pagado

El capital suscrito y pagado a Diciembre 31 de 2018 y 2017 están conformado así:

Accionista	No. Acciones	% Participación
María Cristina Rodríguez Suarez.	10	25
Lida Esperanza Camargo Agudelo	10	25
Hernán Buitrago Millán	10	25
Sonia Victoria Pérez Garcia	10	25
Total	<u>40</u>	<u>100%</u>

Reserva Legal

De acuerdo con las disposiciones del Código de Comercio, el 10% de la utilidad neta debe apropiarse para una reserva legal hasta cuando alcance el 50% del capital suscrito. La reserva legal no es distribible antes de la liquidación de la sociedad, pero puede ser utilizada para absorber pérdidas.

NOTA 7. GASTOS DE ADMINISTRACIÓN

Comprendían los siguientes conceptos:

	2018	2017
Personal	103,323,764	85,377,766
Honorarios	252,803,900	269,320,009
Impuestos	7,841,621	6,812,861
Seguros	2,380,000	3,318,000
Servicios	95,228,164	76,870,505
Arrendamientos	53,939,168	52,328,600
Gastos Legales	1,695,420	1,537,474
Mantenimiento y Reparaciones	9,195,571	0
Adecuacion e Instalaciones	0	2,506,901
Depreciaciones	10,705,268	9,943,512

Certificación de Estados Financieros

Bogotá, marzo 12 de 2019

Señores
Junta de socios
CGR ODONTOLOGOS ASOCIADOS S.A.S.
Ciudad

Nosotros Hernán Buitrago Millán como representante legal y Zonia Lorena Walteros C. Contador de la sociedad CGR ODONTOLOGOS ASOCIADOS S.A.S.

Certificamos

Que hemos preparado bajo nuestra responsabilidad los estados financieros: estado de situación financiera a 31 de diciembre de 2018, el estado del resultados, el estado de cambios en el patrimonio y el estado de flujos de efectivo, de conformidad con el Decreto 3022 de 2013, compilado en el Decreto Único Reglamentario 2420 de 2015, que incorpora las Normas Internacionales de Información Financiera para Pymes; incluyendo sus correspondientes notas que forman parte de las revelaciones y un todo indivisible con los estados financieros.


Los procedimientos de valuación, valoración y presentación han sido aplicados uniformemente con los del año inmediatamente anterior y reflejan razonablemente la situación financiera de la empresa a 31 de diciembre de 2018, además:

- a. Las cifras incluidas son fielmente tomadas de los libros oficiales y auxiliares respectivos.
- b. Garantizamos la existencia de los activos y pasivos cuantificables, así como sus derechos y obligaciones, y que estos se encuentran registrados de acuerdo a los marcos técnicos normativos contables vigentes a la fecha de preparación de los documentos.
- c. Confirmamos la integridad de la información proporcionada puesto que todos los hechos económicos, han sido reconocidos en ellos.
- d. Además, certificamos que los hechos económicos han sido clasificados, descritos y revelados de manera correcta.

Dado en Bogotá a los 12 días del mes de marzo de 2019

Cordialmente,


Hernán Buitrago Millán
Representante Legal


Zonia Lorena Walteros C.
Contador Público
Tarjeta Profesional No. 32763 - T

**LOS SUSCRITOS REPRESENTANTE LEGAL Y CONTADOR PÚBLICO DE
CGR ODONTOLOGOS ASOCIADOS S A S**


CERTIFICAN QUE:

La empresa CGR ODONTOLOGOS ASOCIADOS S A S, identificada con NIT: 900.764.645-3, arrojó una pérdida de \$5.277.909, para el ejercicio del año 2018, por tanto no hay utilidades por distribuir, razón por la cual no se presenta Proyecto de Distribución de Utilidades.

Dado en Bogotá D.C., a los 15 días del mes de Febrero de 2019

Cordialmente,


HERNAN BUITRAGO MILLÁN
Representante Legal
C.C. 52.348.448


ZONIA LORENA WALTEROS C.
Contador Público
T.P.32763 – T