


**CGR ODONTÓLOGOS ASOCIADOS S.A.S.**  
**BALANCE GENERAL**  
 (Valores Expresados en Pesos Colombianos)

	En Diciembre 31 de:		En Diciembre 31 de:	
	2016	2015	2016	2015
<b>ACTIVO CORRIENTE:</b>			<b>PASIVO Y PATRIMONIO CORRIENTE:</b>	
Disponible - Nota 2	27,174,631	7,081,663	Proveedores Nacionales	10,590,698
Deudores:			Cuentas por Pagar	417,705
Anticipo de Impuestos y Contribuciones - Nota 3	14,674,563	4,344,654	Impuestos Gravámenes y Tasas - Nota 7.8	4,094,009
Total de los deudores	14,674,563	4,344,654	Obligaciones Laborales	7,090,917
Inventarios: Nota 4	5,686,713	12,717,487	Otros pasivos	34,901
Total del Activo Corriente	47,535,907	24,143,804	Total Pasivo Corriente	22,193,329
<b>PROPIEDADES PLANTA Y EQUIPO: - NOTA 1 y 5</b>			<b>Pasivo a Largo Plazo</b>	
Maquinaria y Equipo	606,715	606,715	Cuentas Socios	135,887,526
Equipos de Oficina	23,370,471	23,175,471	Total del Pasivo Externo	158,080,855
Equipo de Computación y Comunicación	4,475,200	4,475,200		
Equipo Odontológico	55,738,240	55,738,240	<b>PATRIMONIO: NOTA 9</b>	
Total Propiedades, Planta y Equipos	84,190,626	83,995,626	Capital autorizado (80 accs. a v nominal de \$5,000,000 c/u)	400,000,000
Menos: Depreciación Acumulada	(24,251,582)	(14,880,638)	Capital por Suscribir	(200,000,000)
Total Propiedades, Planta y Equipos Netos	59,939,044	69,114,988	Capital Suscrito	200,000,000
<b>OTROS ACTIVOS: NOTA 6</b>			Capital Suscrito por pagar	0
Intangibles	97,035,070	120,235,066	Capital Suscrito y Pagado	200,000,000
Gastos Pre Operativos	83,345,401	86,918,773	Reservas	0
Total de Otros Activos	180,380,471	207,153,839	Utilidad (Pérdida) del Ejercicio	(3,858,074)
<b>TOTAL ACTIVO</b>	<b>287,855,422</b>	<b>300,412,631</b>	Utilidades ( Pérdidas ) Acumuladas	(66,367,359)
			<b>TOTAL PATRIMONIO</b>	<b>129,774,567</b>
			<b>TOTAL PASIVO Y PATRIMONIO</b>	<b>287,855,422</b>
				<b>300,412,631</b>

Las notas adjuntas hacen parte integral de los Estados Financieros

  
**MARIA CRISTINA RODRIGUEZ S.**  
 Representante Legal

  
**ZONIA LORENA WALTEROS C.**  
 Contador Público T.P. 32763-T


**CGR ODONTÓLOGOS ASOCIADOS S.A.S.**


**ESTADO DE RESULTADOS**

(Valores expresados en Pesos Colombianos)

	Año Terminado en Diciembre 31 de:	
	2016	2015
<b>INGRESOS:</b>		
Ventas Netas - Nota 10	653,868,923	458,104,314
Total Ingresos Operacionales	<u>653,868,923</u>	<u>458,104,314</u>
<b>COSTO DE VENTAS</b>		
Utilidad (Pérdida) Bruta	109,135,044	77,013,956
	<u>544,733,879</u>	<u>381,090,358</u>
<b>GASTOS DE OPERACIÓN:</b>		
De Administración - Nota 12	512,538,596	391,338,397
De Ventas - Nota 13	24,777,433	725,580
Total Gastos de Operación	<u>537,316,029</u>	<u>392,063,977</u>
<b>UTILIDAD (PERDIDA) OPERACIONAL</b>	<u>7,417,850</u>	<u>(10,973,819)</u>
<b>OTROS INGRESOS (EGRESOS)</b>		
Ingresos Financieros - Nota 11	734	15,205
Otros Ingresos - Nota 11	114,909	716,913
Gastos Financieros - Nota 14	(9,125,878)	(5,727,841)
Otros Egresos - Nota 14	(2,265,689)	(8,121,385)
Total de Otros Ingresos y (Egresos)	<u>(11,275,924)</u>	<u>(13,116,908)</u>
Utilidad (Pérdida) antes del Impuesto Sobre la Renta y Equidad.	(3,858,074)	(24,090,527)
<b>UTILIDAD (PERDIDA) NETA</b>	<u>(3,858,074)</u>	<u>(24,090,527)</u>

Las notas adjuntas hacen parte integral de los Estados Financieros

  
**MARIA CRISTINA RODRIGUEZ S.**  
 Representante Legal

  
**ZONIA LORENA WALTEROS C.**  
 Contador Público T.P. 32763-T